



 **Heuliez.**
GINZ
AMBULANCE



A 200



VÉHICULE DE BASE : MERCEDES-BENZ 250 TD - Empattement court

BASIC VEHICLE : MERCEDES-BENZ 250 TD - Short wheelbase

 **Heuliez.**
AMBULANCE



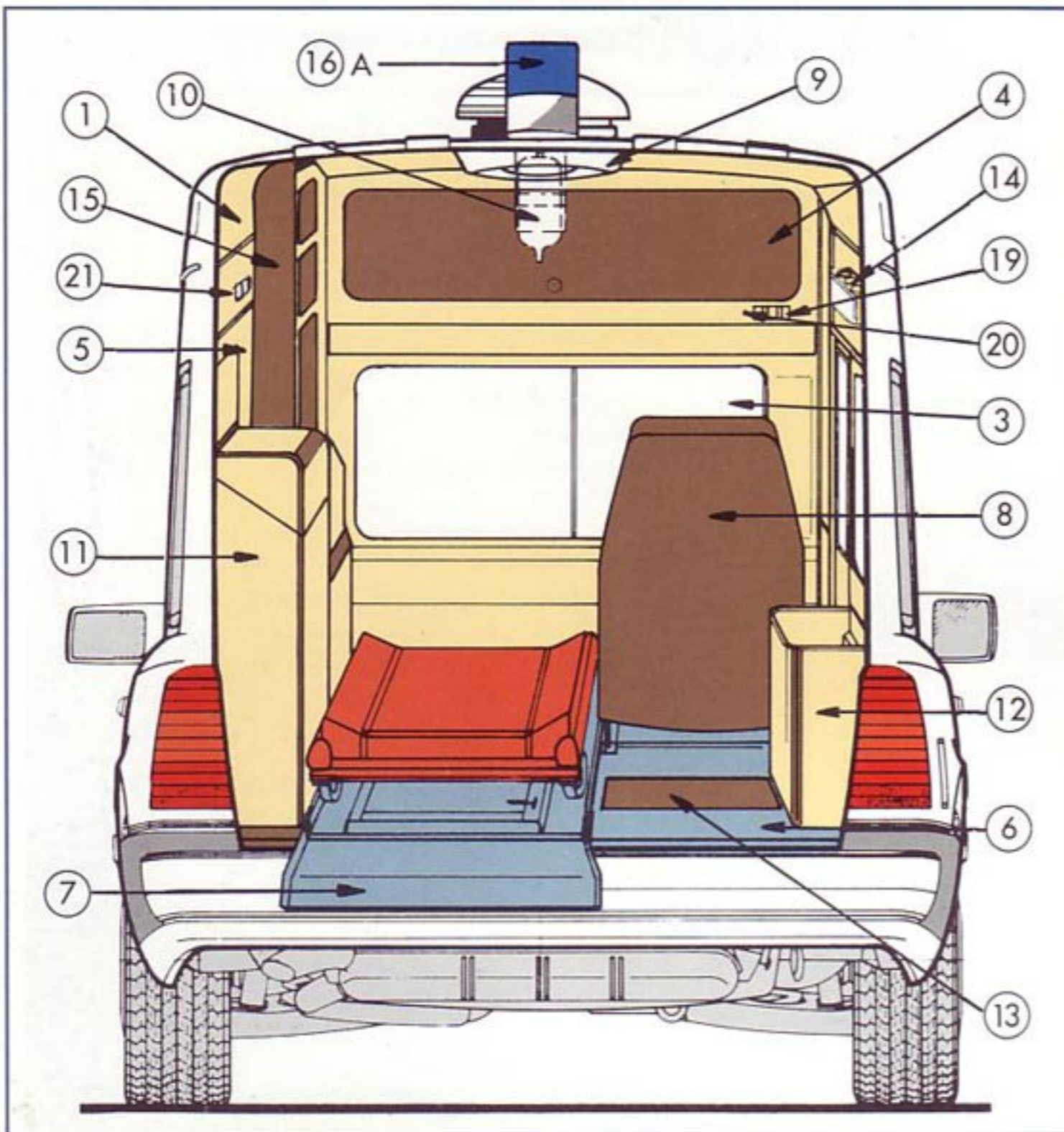


PRODUIT AGRÉÉ

Heuliez
BINZ
AMBULANCE

A 200

Heuliez
AMBULANCE



Véhicule présenté avec accessoires médicaux - Vehicle shown with medical accessories

ÉQUIPEMENT DE BASE

- 1 Doublure pavillon ABS thermoformé.
- 2 Hayon arrière, grande ouverture.
- 3 Cloison de séparation en ABS thermoformé avec guichet à glace coulissante.
- 4 Capucine de rangement de grande capacité.
- 5 Habillages latéraux en ABS thermoformé.
- 6 Plancher lavable
- 7 Chemin de roulement en acier inoxydable avec rampe de chargement.
- 8 Siège accompagnateur.
- 9 Aérateur électrique avec plafonnier.
- 10 Support perfusion intégré.
- 11 Coffre matelas coquille.
- 12 Coffre chaise portoir.
- 13 Rangement sous plancher.
- 14 Support flacons.
- 15 Armoire de rangement
- 16 Avertisseurs lumineux.
- 17 Rangement bouteilles O₂
- 18 Chauffage.
- 19 Commandes électriques centralisées.
- 20 Prise STECKER 12 Volts.
- 21 Rampe oxygène 2 sorties.
- 22 Avertisseur sonore.

OPTIONS

- A Avertisseurs lumineux spéciaux.
- B Phare de recherche arrière

L'AMBULANCE HEULIEZ BINZ A 200 est le véhicule sanitaire par excellence. Son équipement permet d'administrer à un patient les premiers soins pendant son transfert (perfusion, oxygène ...).

Sa conception et son volume sont particulièrement appréciés (habillages en ABS thermoformé et pavillon rehaussé).

La cellule sanitaire est entièrement réalisée en panneaux ABS thermoformé lavables suivant les procédés usuels de désinfection. Une excellente isolation phonique et thermique est assurée.

L'agencement HEULIEZ BINZ A 200 est élaboré sur la base du châssis MERCEDES BENZ 250 TD court.

La suspension MERCEDES spécialement adaptée aux châssis 250 TD châssis court offre à l'ambulance ainsi réalisée confort - sécurité et agrément de tenue de route apprécié par le patient ainsi transporté et également par l'équipage ambulancier.

THE HEULIEZ BINZ A 200 is the ideal ambulance. Its equipment enables the patient to be given first aid during transport (perfusion, oxygen...)

Its design and volume are particularly appreciated (thermoformed ABS trim and raised roof).

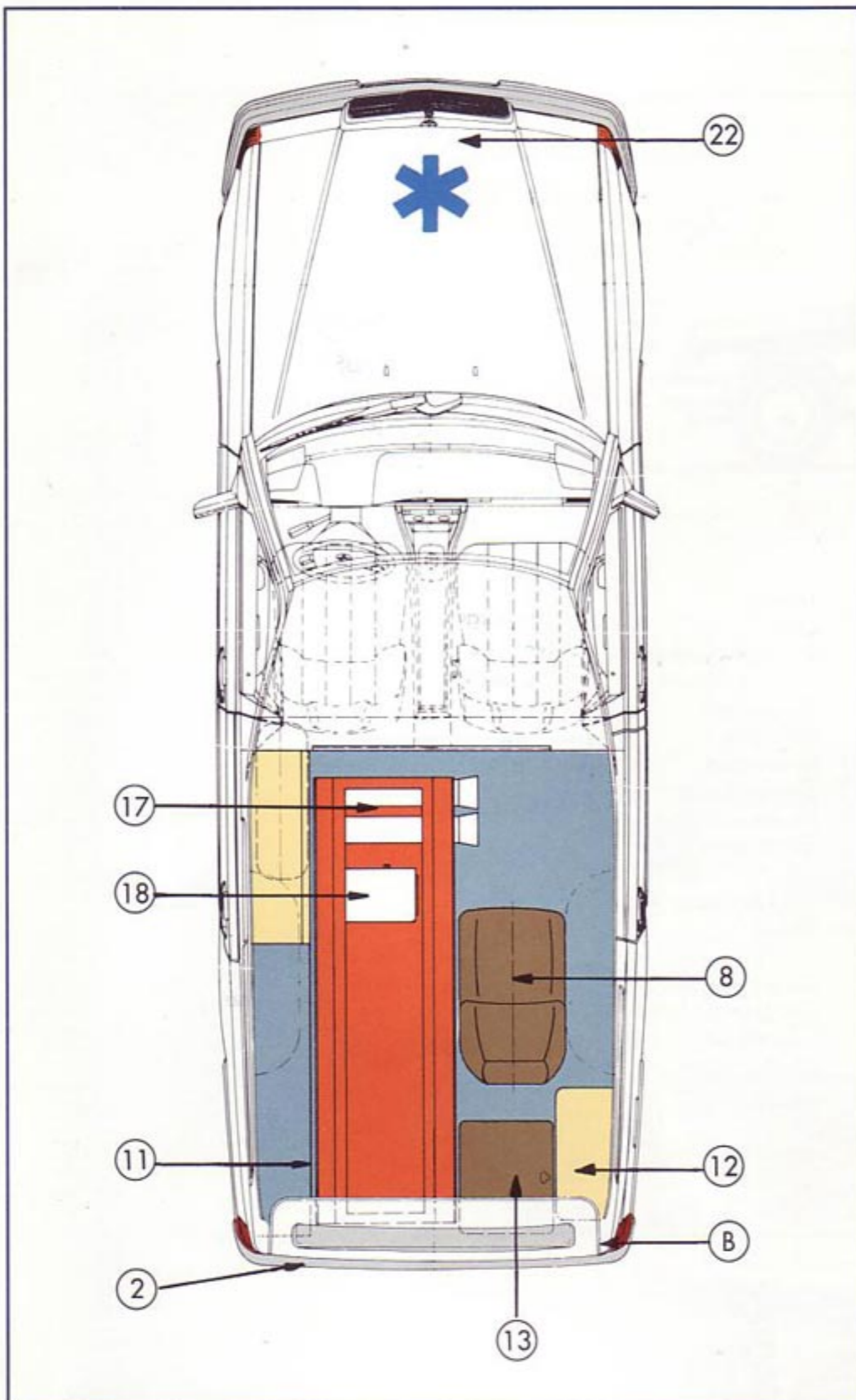
The medical cubicle is made entirely from thermoformed ABS panels which are washable using normal disinfection procedures. Heat and sound insulation are excellent.

The HEULIEZ BINZ A 200 assembly is based on the MERCEDES BENZ 250 TD short chassis.

The specially adapted MERCEDES suspension provides this ambulance with comfort, safety and quality road-holding which are appreciated both by the patient who is transported in it and the ambulance crew.



Véhicule présenté avec accessoires médicaux - Vehicle shown with medical accessories



BASIC EQUIPMENT

- 1 Thermoformed ABS roof lining.
- 2 Rear door - large opening.
- 3 Thermoformed ABS bulkhead with sliding glass window.
- 4 Large capacity storage compartment.
- 5 Thermoformed ABS lateral trim.
- 6 Washable floor.
- 7 Stainless steel runway with loading ramp.
- 8 Seat for accompanying person.
- 9 Electrical ventilator fan with ceiling lamp.
- 10 Built-in perfusion support.
- 11 Box for shell mattress.
- 12 Box for transport chair.
- 13 Under floor storage.
- 14 Bottle stand.
- 15 Storage cupboard.
- 16 Warning lights.
- 17 Storage for Oxygen bottles.
- 18 Heating.
- 19 Centralised electrical controls.
- 20 12 Volt socket.
- 21 Oxygen manifold with 2 outlets.
- 22 Horn.

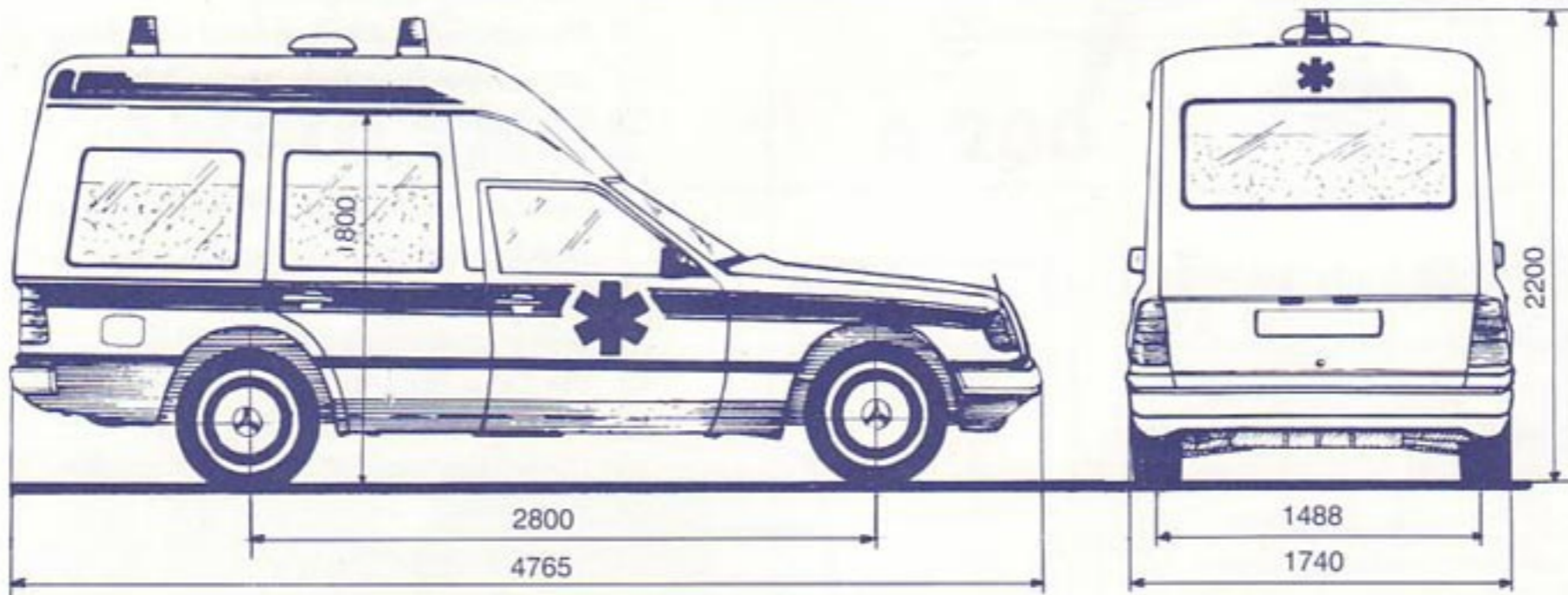
OPTIONS

- A Special warning lights.
- B Rear searchlight.



Longueur hors tout	4,765 m	Hauteur seuil de chargement	0,480 m	Longueur cellule (accompagnateur)	2,030 m
Hauteur hors tout	2,200 m	Hauteur cellule (brancard)	1,350 m	Largeur (au-dessus passage de roue)	1,450 m
Largeur hors tout	1,740 m	Hauteur cellule (plancher)	1,680 m		
Overall length	4.765 m	Height of loading platform	0.480 m	Length of cubicle (accompanying person)	2.030 m
Overall height	2.200 m	Height of cubicle (stretcher)	1.350 m	Width (over wheel housing).....	1.450 m
Overall width	1.740 m	Height of cubicle (floor board).....	1.680 m		

Caractéristiques techniques MB 250 TD



Pneumatiques 195/65 R 15 91 T
 Carburant Gasole
 Capacité réservoir 70 l env.
 dont réserve 9 l env.
 Diamètre de braquage 13,32 m
 Boîte de vitesses BVM 5 vit.
 N. cylindres 5
 Alésage-course 87/84 mm
 Cylindrée 2497 cm³
 Puissance réelle 66 kW (90 CH DIN)
 à 4600 tr/mn
 Puissance admin. 8 CH
 Couple 154 Nm
 à 2800 tr/mn
 Capacité carter d'huile 5,5/3,5 l
 Taux de compression 22
 Capacité du circuit de refroidissement 8 l env.
 Alternateur 14 V/70 A
 Batterie 12 V / 92 Ah
 Vitesse maxi 150 km/h env.
 Frein ABS
 en option : BVA 4 vit.

Tyres 195/65 R 15 91 T
 Fuel Diesel
 Fuel tank capacity approx. 70 l
 of which reserve approx. 9 l
 Turning lock 13,32 m
 Gear box manual 5 speed
 N. cylinders 5
 Cylinder bore/travel 87/84 mm
 Engine capacity 2497 cm³
 Actual power 66 kW (90 DIN HP)
 à 4600 revs/mn
 Taxable horsepower 8 HP
 Torque 154 Nm
 à 2800 revs/mn
 Sump capacity 5,5/3,5 l
 Compression ratio 22
 Capacity of cooling system approx. 8 l
 Alternator 14 V/70 A
 Battery 12 V / 92 Ah
 Maximum speed Approx. 150 km/h
 Brake ABS
 Option : Automatic 4 speed gear box



PRODUIT AGRÉÉ



Heuliez.
EINZ
AMBULANCE

S.A. HEULIEZ AUTOMOBILES - Siège Social : 7, Rue Louis-Heuliez
 B.P. 9 - 79140 CERIZAY (Poitou-Charentes) - FRANCE
 TÉL. 49.81.33.11 - TÉLEX 790466 F - FAX 49.80.58.96

S.A. AU CAPITAL DE 18.180.000 F - RCS BRESSUIRE 8 321.139 677 - SIRET 321.139 677 00017 - CODE APE 3115